


# МІНІСТЕРСТВО ОСВІТИ І НАУКИ УКРАЇНИ

Західноукраїнський національний університет



## ПРАВИЛА БЕЗПЕКИ В СТУДЕНТСЬКИХ ГУРТОЖИТКАХ ЗАХІДНОУКРАЇНСЬКОГО НАЦІОНАЛЬНОГО УНІВЕРСИТЕТУ

м. Тернопіль

## 1. ЗАГАЛЬНІ ПОЛОЖЕННЯ

1.1. Правила безпеки під час проживання в студентських гуртожитках (далі - Правила) поширюються на всіх мешканців студентських гуртожитків.

1.2. Інструктаж по Правилах проводиться керівником гуртожитку під розпис у журналі реєстрації інструктажів.

1.3. За порушення вимог даних Правил винні несуть відповідальність згідно з чинним законодавством.

1.4. Терміни, що наведені у цих Правилах, мають таке значення:

Територія Гуртожитку - сукупність адміністративних будівель та адміністративної території, що належить до Західноукраїнського національного університету.

## 2. ПРАВИЛА БЕЗПЕКИ ПІД ЧАС ПРОЖИВАННЯ В ГУРТОЖИТКУ

2.1. Мешканець Гуртожитку зобов'язаний дбати про особисту безпеку і здоров'я, також про безпеку та здоров'я оточуючих людей під час знаходження на території Гуртожитку.

2.2. При поселенні майбутній мешканець зобов'язаний ознайомитися з вимогами даних Правил, правилами пожежної безпеки, шляхами евакуації в укриття та розташуванням засобів пожежогашіння.

2.3. Під час пересування сходами слід триматися за поручні. Забороняється розмовляти по мобільному телефону під час руху, читати документи, бігти сходами, переступати через декілька сходинок.

2.4. Обережно пересуватися по мокрій щойно вимитій поверхні підлоги.

2.5. Звертати увагу на наявність поріжків та сходинок в приміщенні при пересуванні.

2.6. У разі пересування ліфтом слід виконувати правила користування ним. Забороняється:

- прикладати зусилля для відкриття та закриття дверей;
- відкривати вручну двері шахти ліфта;
- перевантажувати ліфт, розгойдувати кабінку, стрибати.

2.7. Забороняється з'являтися в нетверезому стані, стані наркотичного чи алкогольного сп'яніння, а також розпивати спиртні напої, вживати наркотичні або токсичні речовини на території Гуртожитку. Порушника виселяють з Гуртожитку.

2.8. Забороняється паління в кімнатах, громадських місцях, коридорах та сходових клітках.

2.9. Забороняється проходити за тимчасові огороження та де встановлені знаки «Стороннім прохід заборонено», «Прохід заборонено».

2.10. В холодну пору року необхідно переміщуватись та стояти на відстані від будівель та споруд, враховуючи можливість падіння бурульок, зсуву снігу та льоду з покрівель.

2.11. Перед входом в будівлю потрібно витерти ноги, пересуваючись приміщеннями, звертати увагу на можливу наявність слизьких поверхонь підлоги від талого снігу (льоду), занесеного на взутті з вулиці.

2.12. Забороняється приносити на територію Гуртожитку будь-які небезпечні хімічні, токсичні або вогнебезпечні речовини.

2.13. Сміття складувати у завчасно погоджених з відповідальною особою місцях. Необхідно виконувати вимоги «Процедури поводження з промисловими відходами», дотримуватися роздільного тимчасового зберігання відходів.

2.14. Слід дотримуватися правил користування сміттєпроводом:

- не викидати великогабаритне сміття в сміттєпровід, а у контейнери біля гуртожитку;
- картонні коробки; коробки з під піци;
- пластикові пляшки (6 л, 10 л);
- подушки, ковдри, килими, доріжки тощо;
- не виливати рідину і рідкі харчові відходи;
- не кидати тліючі або палаючі предмети, які можуть призвести до пожежі (наприклад, недопалки сигарет);

- усі сміттєві пакети повинні бути невеликими і надійно зав'язаними перед тим, як викидати їх у сміттєпровід.

2.15. Обов'язкові умови утримання приміщення, наданих меблів, побутових приборів в бездоганному стані.

Адміністрація гуртожитку не відповідає за цілісність або втрату матеріальних цінностей, що належить мешканцям.

### **3. ПРАВИЛА ЕЛЕКТРОБЕЗПЕКИ В ГУРТОЖИТКУ**

#### **3.1 ПРАВИЛА КОРИСТУВАННЯ ЕЛЕКТРОПЛИТАМИ**

1. Попадання рідини на плиту скорочує термін її експлуатації.
2. Перед чищенням плиту потрібно відключити від електромережі.
3. При нещасному випадку потерпілий або очевидець нещасного випадку зобов'язаний надати потерпілому першу медичну допомогу та негайно повідомити про це адміністрацію гуртожитку.
4. При несправності кухонної електроплити припинити роботу і повідомити про це керівника гуртожитку.
5. Перед початком роботи слід перевірити наявність і цілісність ручок пакетних перемикачів електроплити.
6. Під час роботи електроплити слід дотримуватися наступних правил безпеки:
  - для приготування їжі використовувати емальований посуд або посуд з нержавіючої сталі.
  - не рекомендується використовувати алюмінієвий посуд.
  - не користуватися емальованим посудом з відколами емалі.
  - не рекомендується користуватися посудом меншого, ніж конфорка, діаметром, тому що це приводить до перевитрати електроенергії, утворення тріщин у корпусі й швидкому зношуванню конфорок. Діаметр посуду повинен бути трохи більшим або рівним діаметру конфорки.
  - не можна охолоджувати розпечену конфорку, установивши на неї посуд з холодною водою. Це приводить до утворення тріщин у корпусі конфорки.
  - при зніманні посуду з гарячою рідиною з електроплити слід дотримуватися особливої обережності, брати її за ручки, використовуючи рушник або прихватку.
7. При виникненні несправності в роботі кухонної електроплити, а також порушенні захисного заземлення її корпусу, негайно припинити роботу й вимкнути кухонну електроплиту. Роботу відновити після усунення несправності електриком.
8. При короткому замиканні і загорянні електрообладнання кухонної електроплити, негайно вимкнути її і приступити до гасіння вогнища загоряння за допомогою вуглекислотного або порошкового вогнегасника.
9. При отриманні травми надати першу медичну допомогу потерпілому, при необхідності відправити його до найближчої лікувальної установи і повідомити про це адміністрацію гуртожитку.
10. При ураженні електричним струмом негайно відключити від мережі електроплиту, надати потерпілому першу медичну допомогу, за відсутності в потерпілого дихання і пульсу зробити йому штучне дихання, провести непрямий масаж серця до відновлення дихання і пульсу, відправити його до найближчої лікувальної установи та повідомити про це адміністрацію гуртожитку.

Категорично заборонено самостійно здійснювати ремонт кухонних електроплит!

#### **3.2. ПРАВИЛА КОРИСТУВАННЯ ПОБУТОВИМИ ЕЛЕКТРОПРИЛАДАМИ**

Під час експлуатації електроприладів не дозволяється:

- використовувати кабелі і проводи із пошкодженою ізоляцією, або такою ізоляцією, що втратила захисні властивості;

- переносити ввімкнені прилади та ремонтувати обладнання, яке знаходиться під напругою;
- залишати без догляду ввімкнені в електромережу нагрівальні прилади, обладнання;
- користуватися пошкодженими розетками;
- зав'язувати і скручувати саморобні подовжувачі, які не відповідають вимогам ПУЕ щодо переносних електроприладів;
- використовувати електроприлади самостійного виготовлення;
- одночасно включати 2 і більше споживачів високого опору;
- в разі загорання гасити водою;
- перевіряти наявність струму оголеними частинами тіла;
- включати електроприлади вологими руками.

#### **4. ПРАВИЛА ЕКСПЛУАТАЦІЇ ГАЗОВОГО ПОБУТОВОГО ОБЛАДНАННЯ**

4.1. Під час використання газового обладнання необхідно дотримуватись вимог безпечної експлуатації побутового газового устаткування.

- не можна залишати без нагляду працюючі газові прилади. Необхідно стежити, щоб рідина, що кипить, не залила вогонь пальника, протяги не загасили полум'я;
- якщо газ потрапив у повітря приміщення, негайно слід закрити кран подачі газу і провітрити приміщення;
- категорично забороняється сушити білизну чи волосся над плитою із запаленими пальниками;
- не можна розміщувати біля газової плити речовини, що можуть легко займатися: папір, тканини тощо.

4.2. Дії при виявленні запаху газу в приміщенні необхідно:

- уникати всіяких дій, які можуть викликати іскру;
- закрити крани перед газовими приладами та на приладах, при газобалонному устаткуванні – вентиль на балоні та крани на плиті;
- відчинити вікно і двері, створивши протяг для провітрювання приміщення;
- не допускати в приміщенні відкритого вогню, не вмикати і не вимикати електроприлади та освітлення, щоб запобігти утворенню іскор, що можуть призвести до загорання газу та вибуху;
- повідомити про витікання газу в аварійно-диспетчерську службу газового господарства за телефоном 104 і залишити приміщення.

#### **5. ПРАВИЛА ПОВЕДІНКИ ПІД ЧАС ПОЖЕЖІ**

При виявленні пожежі або спалаху:

- негайно повідомити в пожежну охорону за телефоном 101 (при цьому необхідно назвати адресу об'єкту):

Гуртожиток №1 - м. Тернопіль, вул. Львівська, 1

Гуртожиток №2 - м. Тернопіль, вул. Львівська, 7

Гуртожиток №3 - м. Тернопіль, вул. Львівська, 3

Гуртожиток №4 - м. Тернопіль, вул. Львівська, 4

Гуртожиток №5 - м. Тернопіль, вул. Львівська, 9

Гуртожиток-покращеного планування №11 - м. Тернопіль, вул. Львівська, 11А

Міжобласний центр підготовки спортсменів - м. Тернопіль, вул. Бережанська, 6

повідомити місце виникнення пожежі, наявність людей, а також повідомити своє прізвище та відповідальну особу Гуртожитку;

- знеструмити устаткування в зоні пожежі або загорання шляхом видалення вилки з розетки, за умови, якщо це не загрожує життю та здоров'ю;

- приступити до гасіння вогнища пожежі наявними первинними засобами пожежогасіння (вогнегасник);

- у разі необхідності викликати інші аварійно-рятувальні служби (медичну, газову, електромереж тощо).

У разі виникнення пожежі у кімнаті:

- слід негайно повідомити про це пожежну охорону за телефоном 101
- якщо зупинити розповсюдження вогню своїми силами немає змоги, то вийти з кімнати і зачинити двері, не замикаючи їх на замок;
- обов'язково повідомити про пожежу черговому або іншому представнику адміністрації гуртожитку;

- вийти з небезпечної зони і діяти за вказівками адміністрації або пожежної охорони.

У разі виникнення пожежі ззовні кімнати:

- негайно повідомити про це пожежну охорону за телефоном 101;
- закрити вікна, двері і залишити кімнату, після чого вийти з приміщення гуртожитку;
- якщо коридори і сходові клітки дуже задимлені і залишати приміщення неможливо, то залишатись у своїй кімнаті, відчинивши при цьому всі вікна. Зачинені двері можуть ненадовго захистити від небезпечної температури. Для того щоб не отруїтися димом, закрити щілини і вентиляційні отвори змоченими водою рушниками чи простиррадлами.

По прибутті на місце пожежних підрозділів підійти до вікна і подати знак про допомогу. Допускається перечекати пожежу на балконі чи лоджії, але при цьому потрібно зачинити за собою балконні двері.

## 6. ПРАВИЛА БЕЗПЕКИ В НАДЗВИЧАЙНІЙ СИТУАЦІЇ ВОЄННОГО ЧАСУ

### 6.1. Дії в надзвичайній ситуації воєнного стану

Зберігати спокій і концентрацію уваги.

**Що робити після отримання сигналу «Увага всім», «Повітряна тривога !!!»:**

- Якщо ви почули звуки сирен або повідомлення через мовну сигналізацію, це означає попереджувальний сигнал «Увага всім» «Повітряна тривога !!!».
- Після отримання повідомлення слід негайно (обов'язково) перейти до укриття.
- Укриття для мешканців гуртожитків розташовані в підвальному приміщенні гуртожитку.
- Перед виходом з гуртожитку виключити газо-, електро- й водопостачання, зачинити вікна та взяти із собою індивідуальні засоби захисту дихання і найнеобхідніші речі. Допомогати тим, хто потребує допомоги.

**УСІ МЕШКАНЦІ ГУРТОЖИТКУ В ДЕННИЙ ТА НІЧНИЙ ЧАС ПОВИННІ ПЕРЕЙТИ В УКРИТТЯ ЗГІДНО ПЛАНУ-СХЕМИ ЕВАКУАЦІЇ.**

Директор студентського містечка



Наталія КАРПИШИН


**ПОГОДЖЕНО:**

Проректор з питань соціально-економічного розвитку




Василь БУЛАВИНЕЦЬ

Начальник юридичного відділу



Людмила ТРУФАНОВА

Провідний спеціаліст з питань надзвичайних ситуацій і цивільного захисту




Ярослав РУСЕНКО

Інженер з охорони праці



Світлана МАРТИНІУК

Інженер з пожежної безпеки



Василь ФІАЛКА

Заступник начальника ЕТВ




Володимир МУСІКЕВИЧ

Головний енергетик ЕТВ



Володимир ГУЦУЛ

Голова УРС



Ілля ОНИЩУК